

รายงานการประชุมคณะกรรมการบริหารโรงพยาบาลโพธิ์ไทร

ครั้งที่ ๕/๒๕๖๗

วันอังคารที่ ๑๒ เดือน มีนาคม พ.ศ.๒๕๖๗

ณ ห้องประชุมไทรทอง โรงพยาบาลโพธิ์ไทร จังหวัดอุบลราชธานี

ผู้มาประชุม

๑. นางสาวธรรมพร	ปรีศพันธ์	ผู้อำนวยการโรงพยาบาลโพธิ์ไทร	ประธานกรรมการ
๒. นายปฐมพร	ทองนุ่น	นายแพทย์ชำนาญการ	กรรมการ
๓. นางสาวชนมณีภา	มูระชีวะ	ทันตแพทย์ชำนาญการ	กรรมการ
๔. นางสาวฉวีวรรณ	กลิ่นหอม	เภสัชกรชำนาญการ	กรรมการ
๕. นายชยพล	ธนกิจเจริญสกุล	พยาบาลวิชาชีพชำนาญการพิเศษ	กรรมการ
๖. นางธนพร	แก้วเนตร	พยาบาลวิชาชีพชำนาญการ	กรรมการ
๗. นางหทัยกานต์	ลิ้มสวัสดิ์	พยาบาลวิชาชีพชำนาญการ	กรรมการ
๘. นางไพวัลย์	บุญอารีย์	พยาบาลวิชาชีพชำนาญการ	กรรมการ
๙. นางสาวภาวดี	สันติรงยุทธ	แพทย์แผนไทย	กรรมการ
๑๐. นางสาวไพจิตรรา	ธนะสิงห์	นักกายภาพบำบัดชำนาญการ	กรรมการ
๑๑. นางรุ่งทิวา	ไตรศิวะกุล	พยาบาลวิชาชีพชำนาญการ	กรรมการ
๑๒. นายปวิวัฒน์	อินทร์หงษา	นักเทคนิคการแพทย์ปฏิบัติการ	กรรมการ
๑๓. นางยมลภัทร	มะลิเลิศ	นักวิเคราะห์นโยบายและแผน	กรรมการ
๑๔. นางสาวกรกมล	กอมณี	นักวิชาการสาธารณสุข	กรรมการ
๑๕. นางอรทัย	มุสิกกา	นักจัดการงานทั่วไปชำนาญการ	กรรมการและเลขานุการ
๑๖. นางสาวสุนิสา	จำนงค์	เจ้าพนักงานการเงินและบัญชี	กรรมการและผู้ช่วยเลขานุการ

ผู้ไม่มาประชุม (ติดราชการ)

-ไม่มี-

ผู้เข้าร่วมประชุม

-ไม่มี-

เริ่มประชุมเวลา ๑๓.๐๐ น.

เมื่อที่ประชุมพร้อมแล้วประธานกรรมการเปิดการประชุมคณะกรรมการบริหารโรงพยาบาลโพธิ์ไทร ครั้งที่ ๕/๒๕๖๗ ในวันอังคารที่ ๑๒ เดือน มีนาคม พ.ศ.๒๕๖๗

วาระที่ ๑ เรื่องที่ประธานแจ้งให้ทราบ

๑. แนวทางการดำเนินการงบค่าเสื่อมราคาและการดำเนินการแผนเงินบำรุงโรงพยาบาลโพธิ์ไทร
๒. แจ้งให้ผู้อำนวยการโรงพยาบาล กำชับเจ้าหน้าที่ให้ปฏิบัติตามกฎหมายที่เกี่ยวข้อง ให้ถูกต้องในกรณีทีไปประกอบเวชส่วนตัว หรือคลินิกส่วนตัวหรือคลินิกเอกชน โดยเฉพาะสถานบริการเสริมความงาม จากการตรวจสอบจำนวน ๑๑๘ แห่ง พบว่ามีถึงจำนวน ๑๑๔ แห่งที่มีความผิด ซึ่งในขั้นแรกได้ทำการตักเตือนแล้ว ครั้งต่อไปจะดำเนินคดีตามขั้นตอนของกฎหมาย
๓. แจ้งให้ชมรมผู้อำนวยการโรงพยาบาล ประชุมเพื่อหาข้อสรุปเรื่องกรอบและจำนวนบุคลากรแต่ละวิชาชีพที่ควรมี
๔. สำนักงานสาธารณสุขอำเภอให้ประชุมและสรุปเรื่องจำนวนบุคลากรที่ควรมีแต่ละสาขา เรียงลำดับความสำคัญ เพื่อประกอบการพิจารณา
๕. คำแนะนำเรื่องระบบบัญชีของสหกรณ์ออมทรัพย์พนักงานกระทรวงสาธารณสุข เรื่องการยืนยันยอดของสมาชิกสหกรณ์ออมทรัพย์สำนักงานสาธารณสุขจังหวัดอุบลราชธานี

๖. Referral conference ขอให้นำเคสที่รีเฟอร์ไม่สมเหตุผล หรือมีปัญหามาประชุมหารือกันทุกเดือน ขอให้โรงพยาบาลต้นทางส่งต่อตามระบบการส่ง เมื่อพิจารณาแล้วเกินศักยภาพของสถานบริการ โดยไม่จำเป็นต้องได้รับอนุญาตจากโรงพยาบาล ที่รับส่งต่อ โดยโรงพยาบาลที่รับส่งต่อต้องบริหารจัดการภายในกันเอง กรณีมีเคสเสียชีวิต ที่เกิดจากปัญหาของระบบ หรือเพื่อการเรียนรู้ ถ้าภายในโรงพยาบาลให้โรงพยาบาลทำ Dead case conference ในโรงพยาบาล แต่ถ้าเป็นเคสที่เสียชีวิตจากการส่งต่อ ให้ทำ Dead case conference ของจังหวัดทุกเดือนที่มีเคส

๗. แจ้งผู้อำนวยการโรงพยาบาลกำชับมาดูแลคนไข้ การส่งรักษาทางโทรศัพท์

๘. แจ้งผู้อำนวยการโรงพยาบาลบริหารจัดการเพื่อกรอบอัตรากำลัง ภาระงาน ค่าตอบแทน ความก้าวหน้าของบุคลากรให้เหมาะกับบริบทของโรงพยาบาล

๙. การให้ข้อมูลส่วนบุคคลที่ต้องเผื่อระวัง เมื่อได้รับการร้องขอเป็นเอกสาร สามารถให้ได้ถ้าเป็นเจ้าหน้าที่ใช้ปฏิบัติงานตามกฎหมาย

๑๐. แจ้งผลการประเมินการปฏิบัติงานครั้งที่ ๑ ปีงบประมาณ ๒๕๖๗

๑๑. แจ้งเตือนเรื่อง PM ๒.๕ ต่อประชาชนให้เข้าใจกฎหมายที่เกี่ยวข้อง

๑๒. การศึกษาพระราชบัญญัติที่เกี่ยวข้องในการทำงานเอามาให้เกิดประโยชน์

๑๓. เร่งรัดการดำเนินการ Provider ID และ Digital ID

๑๔. แจ้ง Risk Score ประจำเดือน มกราคม ๒๕๖๗

๑๕. ภาพรวมการเรียกเก็บ IP UC จังหวัดอุบลราชธานี

๑๖. แจ้งกลุ่มเป้าหมายเข้าร่วมรับตรวจราชการ และนิเทศงานรอบที่ ๑ ปีงบประมาณ ๒๕๖๗ จังหวัดอุบลราชธานี ในวันที่ ๑๔-๑๕ มีนาคม ๒๕๖๗

๑๗. ข้อมูลการส่ง PHR เข้าหมอมพร้อมของโรงพยาบาลในวันที่ ๑ มกราคม ๒๕๖๗ ถึงวันที่ ๒๐ กุมภาพันธ์ ๒๕๖๗ เปรียบเทียบข้อมูล HDC ณ วันที่ ๒๗ กุมภาพันธ์ ๒๕๖๗

๑๘. ข้อมูล Provider ID จังหวัดอุบลราชธานี ณ วันที่ ๒๗ กุมภาพันธ์ ๒๕๖๗

๑๙. ข้อมูล HealthID / DigitalID หมอมพร้อม ณ วันที่ ๒๗ กุมภาพันธ์ ๒๕๖๗

๒๐. ผลการส่งข้อมูล FDH เขตสุขภาพที่ ๑๐ ข้อมูล ณ วันที่ ๑ มกราคม ๒๕๖๗ ถึงวันที่ ๑๒ กุมภาพันธ์ ๒๕๖๗

๒๑. กระบวนการ Smart Disabilities System

๒๒. KPI อัตราส่วนการตายมารดาไม่เกิน ๑๗ ต่อแสนการเกิดชีพของจังหวัดอุบลราชธานี ข้อมูล ณ วันที่ ๒๙ กุมภาพันธ์ ๒๕๖๗

๒๓. ข้อมูลมารดาเสียชีวิต ปีงบประมาณ ๒๕๖๗ จังหวัดอุบลราชธานี จำนวน ๑ ราย

๒๔. ร้อยละหญิงตั้งครรภ์ที่ได้รับการฝากครรภ์ครั้งแรกก่อนหรือเท่ากับ ๑๒ สัปดาห์ ข้อมูล ณ วันที่ ๒๗ มกราคม ๒๕๖๗ ถึงวันที่ ๒๙ กุมภาพันธ์ ๒๕๖๗

๒๕. ร้อยละหญิงตั้งครรภ์ที่ได้รับการดูแลก่อนคลอด ๕ ครั้ง ตามเกณฑ์ ร้อยละ ๗๕ ข้อมูล ณ วันที่ ๒๗ มกราคม ๒๕๖๗ ถึงวันที่ ๒๙ กุมภาพันธ์ ๒๕๖๗

๒๖. ร้อยละหญิงตั้งครรภ์ที่ได้รับการดูแลก่อนคลอด ๘ ครั้ง ตามเกณฑ์ ร้อยละ ๕๕ ข้อมูล ณ วันที่ ๒๗ มกราคม ๒๕๖๗ ถึงวันที่ ๒๙ กุมภาพันธ์ ๒๕๖๗

๒๗. ร้อยละหญิงตั้งครรภ์ที่ได้รับการดูแลก่อนคลอด ๓ ครั้ง ตามเกณฑ์ ร้อยละ ๕๕ ข้อมูล ณ ๒๙ กุมภาพันธ์ ๒๕๖๗

๒๘. ผลการฉีดวัคซีน HPV สะสม แสดงอำเภอในจังหวัดอุบลราชธานี HPV Vaccine Dashboard moph claim ๒๘ กุมภาพันธ์ ๒๕๖๗



๒๙. ระบบเรื่องร้องเรียนและคุ้มครองการละเมิดสิทธิด้านเอดส์ เพศภาวะและความเป็นกลุ่มประชากรเปราะบางต่อการถูกเลือกปฏิบัติ Crisis Response System CRS
๓๐. โรงพยาบาลที่เริ่มดำเนินการ S&D E-Learning
๓๑. แจ้งแพทย์ทั่วไปหรืออายุรแพทย์ต้องผ่านการอบรม E-Learning เรื่องการดูแลรักษาโรคไวรัสตับอักเสบบีและซี เพื่อขึ้นทะเบียนสิ่งจ่ายยา Sof/vel ในระบบบัญชียา จ๒
๓๒. เงื่อนไขการจ่ายชดเชย ค่าบริการตรวจคัดกรองไวรัสตับอักเสบบี HBAg ของสำนักงานหลักประกันสุขภาพแห่งชาติ (สปสช.)
๓๓. ผลการดำเนินงานคัดกรองไวรัสตับอักเสบบีใน ๕ กลุ่มเสี่ยงเป้าหมายร้อยละ ๘๕ กลุ่มเสี่ยงบักทีกผ่านโปรแกรม NAP
๓๔. แจ้งหน่วยรับตรวจ MITAS Q๒ จำนวน ๑,๘๕๔ หน่วย ตั้งแต่วันที่ ๙ มกราคม ๒๕๖๗ ถึงวันที่ ๒๘ มีนาคม ๒๕๖๗ ผู้ตรวจประเมินฯ ตั้งแต่วันที่ ๑๐ มกราคม ๒๕๖๗ ถึงวันที่ ๔ เมษายน ๒๕๖๗
๓๕. แจ้งบทลงโทษกรณีใช้รถยนต์ทางราชการเพื่อประโยชน์ส่วนตน
๓๖. แนวทางการขึ้นทะเบียนคลินิกอบอุ่นเครือข่ายหน่วยบริการปฐมภูมิของสำนักงานหลักประกันสุขภาพ เขต ๑๐ อุบลราชธานี
๓๗. ประเด็นปัญหาที่ตรวจพบในการขอเพิ่มผู้ประกอบการวิชาชีพของสถานพยาบาล ที่ให้บริการด้านการแพทย์ปฐมภูมิและบริการสาธารณสุข อาจไม่ได้มาตรฐานในแต่ละวิชาชีพ
๓๘. แจ้งมติ ที่ประชุม อนุสถานพยาบาล วันที่ ๑๒ กุมภาพันธ์ ๒๕๖๒
๓๙. ผลงาน Palliation รายหน่วยบริการปี ๒๕๖๗ สิทธิ UC ตั้งแต่ ตุลาคม ๒๕๖๖ ถึงเดือน มกราคม ๒๕๖๗
๔๐. การป้องกันเหตุเกิดซ้ำ จากการประชุมของคณะอนุกรรมการพิจารณาวินิจฉัยคำร้องขอรับเงินช่วยเหลือเบื้องต้น ตามมาตรา ๔๑ ข้อมูล ณ วันที่ ๒๘ กุมภาพันธ์ ๒๕๖๗
๔๑. ร้อยละ อสม.มีศักยภาพในการจัดบริการสุขภาพปฐมภูมิขั้นพื้นฐานโดยใช้เทคโนโลยีดิจิทัล ตัวชี้วัดตรวจราชการกระทรวง ปี ๒๕๖๗ ร้อยละ ๖๕ ข้อมูล ณ วันที่ ๒๙ กุมภาพันธ์ ๒๕๖๗

## ระเบียบวาระที่ ๒ เรื่องรับรองรายงานการประชุมครั้งที่แล้ว

มติที่ประชุม รับรองรายงานการประชุม ครั้งที่ ๔/๒๕๖๗ วันศุกร์ที่ ๑๖ เดือน กุมภาพันธ์ พ.ศ.๒๕๖๗

พ.ศ.๒๕๖๗

## ระเบียบวาระที่ ๓ เรื่องเสนอให้ที่ประชุมทราบ

### กลุ่มงานบริหารทั่วไป

งานการเงินและบัญชี กลุ่มงานบริหารทั่วไป โดยนางสาวสุนิสา สมบูรณ์ ตำแหน่ง นักวิชาการเงินและบัญชี นำเสนอข้อมูลสถานการณ์เงินการคลัง ก่อนเข้าดำเนินการประชุมตามระเบียบวาระต่างๆ ดังนี้

/สถานการณ์...

สถานะการเงินโรงพยาบาลโพธิ์ไทร

ณ วันที่ 12 เดือน มีนาคม พ.ศ. 2567

	จำนวนเงิน	หัก	เงินบำรุงคงเหลือ	หมายเหตุ
เงินสด				
ลูกหนี้เงินยืมบำรุง	35,000.00	35,000.00		
ธ.กรุงไทย-งบประมาณ				
เงินฝากคลัง-หน่วยงานย่อย	818,493.98	818,493.98		
ธ.กรุงไทย-บำรุง	3,323,549.79		3,323,549.79	
ธ.กรุงไทย-สถานะสิทธิ	2,057.63		2,057.63	
ธ.ธกส-บำรุง	16,626,963.20		16,626,963.20	
ธ.ออมสิน	3,411,591.14		3,411,591.14	
เงินนอกงบประมาณรอจัดสรร	212,021.62	212,021.62		
เงินฝากที่มีวัตถุประสงค์	475,515.65	475,515.65		
เงินนอกงบประมาณ งบลงทุน	998,860.52	998,860.52		
ธกส.PP	277.86		277.86	
กรุงไทยแรงงานต่างด้าว	4,190.39		4,190.39	
ธ.ธกส-HA	39.78		39.78	
กรุงไทยเงินบริจาค	113,714.09		113,714.09	
<b>รวม</b>	<b>26,022,275.65</b>	<b>2,539,891.77</b>	<b>23,482,383.88</b>	

เจ้าหน้าที่การค้า	ณ. 28 กุมภาพันธ์ 2566	ณ. 28 กุมภาพันธ์ 2567	หมายเหตุ
ค่ายา	3,553,176.30	2,284,701.15	
วัสดุการแพทย์ทั่วไป	1,014,653.56	1,337,909.00	
วัสดุวิทยาศาสตร์และการแพทย์	1,566,317.60	1,286,434.20	
วัสดุอื่น	556,539.60	488,074.92	
เจ้าหน้าที่อื่น	1,172,973.03	1,493,446.77	
ครุภัณฑ์	1,133,164.00	383,624.00	
วัสดุเภสัชกรรม	40,065.00	55,982.00	
วัสดุทันตกรรม	114,566.88	309,848.10	
ค่าจ้างเหมาตรวจห้องปฏิบัติการ (LAB)	79,080.00	79,025.00	
ค่าวัสดุ/อุปกรณ์/น้ำยา หน่วยงานภาครัฐ	367,805.05	396,649.36	
งบลงทุน UC			
<b>รวม</b>	<b>9,598,341.02</b>	<b>8,123,694.50</b>	

/ค่าใช้จ่ายค้างจ่าย...



เดือน	ณ. 28 กุมภาพันธ์ 2566	ณ. 28 กุมภาพันธ์ 2567	หมายเหตุ
ค่าใช้จ่ายค้ำจ่าย จ.11/โอที	2,007,100.00	2,126,900.00	
ค่าสาธารณูปโภคค้ำจ่าย	478,284.27	577,136.21	
เงินมัดจำค่ารักษาพยาบาล	25,300.00	33,500.00	
เงินรับฝาก กงค1		33,065.65	
เงินรับฝากกองทุน UC วัสดุ	553,400.24	202,231.62	
เงินรับฝากกองทุน UC Fixcost	7,039,662.00		
เงินรับฝากกองทุน UC นอกเหนือ Fixcost	900,095.00		
เงินรับฝากกองทุนแรงงานต่างด้าว-ค่าบริหารจัดการ	50,390.00	9,790.00	
รวม	11,054,231.51	2,982,623.48	

อัตราส่วนคงคลัง	ณ. 28 กุมภาพันธ์ 2566	ณ. 28 กุมภาพันธ์ 2567	หมายเหตุ
ยา	2.09	1.25	
วัสดุเภสัชกรรม	0.79	1.50	
วัสดุการแพทย์ทั่วไป	4.29	2.04	
วัสดุวิทยาศาสตร์การแพทย์	1.30	1.40	
วัสดุทันตกรรม	2.26	0.88	
วัสดุสำนักงาน	4.00	2.02	
วัสดุคอมพิวเตอร์	2.75	1.55	
วัสดุงานบ้านงานครัว	4.38	2.80	

สินค้า/วัสดุคงคลัง	ณ. 28 กุมภาพันธ์ 2566	ณ. 28 กุมภาพันธ์ 2567	หมายเหตุ
ยา	1,878,855.65	1,698,338.84	
วัสดุเภสัชกรรม	45,888.92	42,560.35	
วัสดุการแพทย์ทั่วไป	1,505,063.74	1,149,011.40	
วัสดุวิทยาศาสตร์การแพทย์	497,505.70	348,651.75	
วัสดุทันตกรรม	91,108.65	88,176.50	
วัสดุสำนักงาน	163,468.00	180,390.00	
วัสดุคอมพิวเตอร์	80,470.00	85,010.00	
วัสดุงานบ้านงานครัว	194,624.49	199,484.68	
รวม	4,456,985.15	3,791,623.52	

## ข้อมูลวิเคราะห์วิกฤติทางการเงินระดับ7 (RiskScoring)

เดือน	ณ. 28 กุมภาพันธ์ 2566	ณ. 28 กุมภาพันธ์ 2567	หมายเหตุ
CR 1.5	3.35	3.52	
QR 1.0	3.14	3.20	
Cash 0.8	2.91	2.00	
NWC =0	51,223,022.74	30,190,933.06	
NI+Depleciation = 0	15,456,128.99	4,977,063.18	
Liquid Index	0	0	
Status Index	0	0	
Survive Index	0	0	
Risk Scoring	0	0	
เงินบำรุงคงเหลือหักหนี้แล้ว	41,606,843.86	11,979,727.38	
EBITDA	21,063,512.57	11,660,675.12	
Operating Margin%	35.47	20.98	
Return On Asset%	10.42	4.59	
Payment Period	117.75	76.71	
Collection Period-UC	21.49	19.94	
Collection Period-CSMBS	124.58	58.37	
Collection Period-SSS	269.31	215.23	
Inventory Management	58.19	48.57	

ต้นทุนบริการ	ณ. 28 กุมภาพันธ์ 2566	ณ. 28 กุมภาพันธ์ 2567	หมายเหตุ
ยาใช้ไป	4,265,540.22	4,897,253.45	
วัสดุเภสัชกรรมใช้ไป	137,948.00	121,372.12	
วัสดุทางการแพทย์ทั่วไปใช้ไป	2,014,369.31	2,389,043.19	
วัสดุวิทยาศาสตร์ใช้ไป	1,734,604.60	1,237,761.00	
วัสดุบริโภคใช้ไป	322,377.00	402,986.00	
วัสดุทันตกรรมใช้ไป	105,768.59	257,231.86	
รวม	8,580,607.72	9,305,647.62	
OPD SumVISITS	31,605	35,715	
IPD SumCases	1,435	2,041	
IPD Sumวันนอน	4,558	6,685	
IPD SumAdjRW	1005.88	1349.66	
ต้นทุนต่อ Admit	8,474.61	8,210.36	
ต้นทุนต่อวัน	1,036.79	966.26	
ต้นทุนการให้บริการ OPD	12,090.00	12,415.98	



	แผน AdjRW	ตค	พย	ธค	มค	กพ	รวม	ร้อยละ
งปม 66	18,000,000.00	1,342,129.98	956,723.06	716,598.64	1,384,302.57	895,851.11	5,295,605.36	29.42
งปม 67	18,667,951.66	1,603,507.98	1,057,373.68	1,371,228.20	1,936,065.18	1,729,468.02	7,697,643.06	41.23
	แผน AdjRW (รับโอน IPUC)	ตค	พย	ธค	มค	กพ	รวม	ร้อยละ
งปม 66	2,108.04	157.1811	112.0449	83.9231	162.1200	104.9160	620.1851	29.42
งปม 67	2,187.44	187.8931	123.8991	160.6754	226.8609	202.6526	901.9812	41.23
	แผน Sum Cases	ตค	พย	ธค	มค	กพ	รวม	ร้อยละ
งปม 66	3,528	260.0	262.0	287.0	293.0	333	1,435	40.6746
งปม 67	3,941	390	347	365	484	455	2,041	51.7889

รายชื่อ	ยปี2565	ยปี2566	วัสดุการแพทย์65	วัสดุการแพทย์66	วัสดุวิทย์ปี65	วัสดุวิทย์ปี66	วัสดุทันต65	วัสดุทันต66
พะไล	57,588.81	126,857.66	6,126.40	9,176.70	3,856.20	2,999.00	2,820.00	5,407.50
ม่วงใหญ่	44,405.08	85,470.93	9,185.42	6,746.10	4,688.60	5,655.00		2,996.50
ตุม	30,579.81	70,822.33	4,105.79	4,379.73	3,492.80	7,225.60	960.00	6,197.50
นาขาม	68,617.99	113,196.21	11,448.94	8,311.05	7,744.60	8,032.00	3,799.20	14,528.94
ลำโรง	53,360.85	96,526.59	6,650.19	8,491.92	3,940.60	3,658.95		6,472.50
สองคอน	86,105.70	145,056.41	12,109.38	12,658.76	5,584.70	11,703.40	5,830.05	12,123.96
สารภี	59,530.19	128,673.18	9,050.29	7,277.68	5,134.20	3,628.00	3,899.60	1,947.50
ห้วยม่วง	61,161.55	100,050.12	7,069.28	7,357.38	2,471.20	4,629.50	2,988.39	7,195.00
พานขัน	36,643.85	78,841.02	9,600.57	4,239.67	5,934.30	3,852.00		4,137.50
โสภณ	39,347.90	91,396.41	2,313.16	4,523.14	3,403.30	3,425.00		
รวม	537,341.73	1,036,890.86	77,659.42	73,162.13	46,250.50	54,808.45	20,297.24	61,006.90

รหัส	ชื่อสถานพยาบาล	ยา NCD 65	ยา NCD 66	หมายเหตุ
03758	พะไล	9,953.27	7,457.37	
03759	ม่วงใหญ่	9,883.87	3,193.50	
03760	ตุม	5,486.30	1,208.00	
03761	นาขาม	7,586.37	28,757.73	
03762	ลำโรง	6,602.91	4,888.44	
03763	สองคอน	16,997.50	11,939.40	
03764	สารภี	10,356.39	5,156.58	
03765	ปากห้วยม่วง	7,200.40	4,983.88	
03766	หนองพานขัน	13,162.60	7,608.50	
13878	โสภณ		3,320.36	
รหัส	รวม	87,229.61	78,513.76	

- รายงานผลการดำเนินงานแผนรับ-จ่ายเงินบำรุงโรงพยาบาลโพธิ์ไทร ๓ ปี (ปีงบประมาณ ๒๕๖๗-๒๕๖๙) ตามนโยบายการลงทุน Environment , Modernization And Smart Service : EMSและแผนการลงทุนด้วยเงินบำรุง ๑ ปี ปีงบประมาณ ๒๕๖๗ ข้อมูลถึงเดือน กุมภาพันธ์ ๒๕๖๗ รายงานผลต่อคณะกรรมการ/ คณะทำงานในการจัดทำแผนเงินบำรุง รายละเอียดตามเอกสารแนบท้าย

/กลุ่มงานบริหาร...

**กลุ่มงานบริหารทั่วไป**

เรื่องแจ้งจากกลุ่มงานบริหารทั่วไป โดย นางอรทัย มุสิกกา ตำแหน่ง นักจัดการงานทั่วไปชำนาญการ หัวหน้ากลุ่มงานบริหารทั่วไป

การประเมินความเสี่ยงการทุจริต ประจำปีงบประมาณ ๒๕๖๗ โรงพยาบาลโพธิ์ไทร  
 ตารางที่ ๑ ระบุความเสี่ยง (Known factor และ Unknown factor)

ลำดับ	ขั้นตอนการปฏิบัติงาน	ประเภทความเสี่ยง	
		Known factor	Unknown factor
๑	ขั้นตอนหลักการจัดทำร่างขอบเขตงาน ขั้นตอนย่อยที่มีความเสี่ยงการทุจริต - มีกระบวนการที่เกี่ยวข้องกับการใช้ดุลยพินิจ ของเจ้าหน้าที่ ซึ่งมีโอกาสใช้อย่างไม่เหมาะสม อาจมีการเอื้อประโยชน์หรือให้ความช่วยเหลือ พวกพ้อง การกีดกันหรือการสร้างอุปสรรค		-การกำหนดคุณลักษณะ เฉพาะคุณสมบัติทางด้าน เทคนิคไม่เหมาะสม เกิน ความจำเป็นทำให้ต้องใช้ ต้นทุนเกินความจำเป็น
๒	มาตรการในการเบิกจ่ายค่าตอบแทน (พ.ต.ส.) ตาม ระเบียบ ก.พ. ว่าด้วยเงินเพิ่มสำหรับตำแหน่งที่มีเหตุ พิเศษของข้าราชการพลเรือน (ฉบับที่ ๓) พ.ศ. ๒๕๖๐ ขั้นตอนการเบิกจ่ายค่าตอบแทน		-การเบิกจ่ายค่าตอบแทน ไม่เป็นไปตามข้อกำหนด ในระเบียบ
๓	การจ่ายค่าตอบแทนเจ้าหน้าที่ไม่ทันเวลา		-การจ่ายค่าตอบแทน เจ้าหน้าที่ไม่ทันเวลา

Known factor	ความเสี่ยง ปัญหา/พฤติกรรมที่เคยเกิดขึ้น เคยรับรู้ว่าเคยเกิดมาก่อน คาดหมายว่าจะมีโอกาสเกิดขึ้นซ้ำหรือประวัติดำเนินานอยู่แล้ว
Unknown factor	ปัจจัยความเสี่ยงที่มาจากพยากรณ์ ประมาณการล่วงหน้าในอนาคต ปัญหา/พฤติกรรม ความเสี่ยงที่อาจจะเกิดขึ้น

**๒.การวิเคราะห์สถานะความเสี่ยง**

การนำข้อมูลจาก ตารางที่ ๑ มาวิเคราะห์เพื่อแสดงสถานะความเสี่ยงของการทุจริต ของแต่ละ  
 โอกาส/ความเสี่ยงการทุจริต สถานะสีเขียว คือ ความเสี่ยงระดับต่ำ สถานะสีเหลือง คือ ความเสี่ยงระดับปานกลาง  
 และสามารถใช้ความรอบคอบระมัดระวังในระหว่างปฏิบัติงาน ตามปกติควบคุมดูแลได้ สถานะสีแดง ความเสี่ยง  
 ระดับสูง เป็นกระบวนการที่มีผู้เกี่ยวข้องหลายคน หลายหน่วยงานภายในองค์กร มีหลายขั้นตอน จนยากต่อการ  
 ควบคุม หรือไม่มีอำนาจควบคุมข้ามหน่วยงานตามหน้าที่ปกติ สถานะสีแดง ความเสี่ยงระดับสูงมาก เป็น  
 กระบวนการที่เกี่ยวข้องกับบุคคลภายนอก คนที่ไม่รู้จักไม่สามารถตรวจสอบได้ชัดเจน ไม่สามารถกำกับติดตามได้  
 อย่างไม่ใกล้ชิด หรืออย่างสม่ำเสมอ

**ตารางที่ ๒ แสดงสถานะความเสี่ยง (แยกตามรายสีไฟจราจร)**

ลำดับ	โอกาส/ความเสี่ยงการทุจริต	เขียว	เหลือง	ส้ม	แดง
๑	การจัดซื้อจัดจ้าง ขั้นตอนการจัดทำร่างขอบเขตงาน (TOR)	√			
๒	มาตรการในการเบิกจ่ายค่าตอบแทน (พ.ต.ส.) ตามระเบียบ ก.พ. ว่าด้วยเงินเพิ่มสำหรับตำแหน่งที่มีเหตุพิเศษของ ข้าราชการพลเรือน (ฉบับที่ ๓) พ.ศ. ๒๕๖๐ ขั้นตอนการ เบิกจ่ายค่าตอบแทน		√		
๓	การจ่ายค่าตอบแทนเจ้าหน้าที่ไม่ทันเวลา		√		



### ๓.เมทริกส์ระดับความเสี่ยง (Risk level matrix)

นำโอกาส/ความเสี่ยงการทุจริตที่มีสถานะความเสี่ยงการทุจริตระดับสูงจนถึงสูงมาก (สีส้มกับสีแดง) จากตารางที่ ๒ มาทำการหาค่าความเสี่ยงรวม ซึ่งได้จากระดับความจำเป็นของการเฝ้าระวัง มีค่า ๑ - ๓ ระดับความรุนแรงของผลกระทบที่ค่า ๑ - ๓ โดยมีเกณฑ์ ดังนี้

**ระดับความจำเป็นของการเฝ้าระวัง** มีแนวทางในการพิจารณา ดังนี้

- ถ้าเป็นกิจกรรมหรือขั้นตอนหลักที่สำคัญของกระบวนการนั้น ๆ แสดงว่าขั้นตอนนั้น เป็น must หมายถึงความจำเป็นสูง ของการเฝ้าระวังการทุจริต ค่าของ must คือ อยู่ในระดับ ๓ หรือ ๒

- ถ้าเป็นกิจกรรมหรือขั้นตอนรองของกระบวนการนั้น ๆ แสดงว่าขั้นตอนนั้น เป็น Should หมายถึงจำเป็นต่ำในการเฝ้าระวังการทุจริต ค่าของ Should คือ อยู่ในระดับ ๑

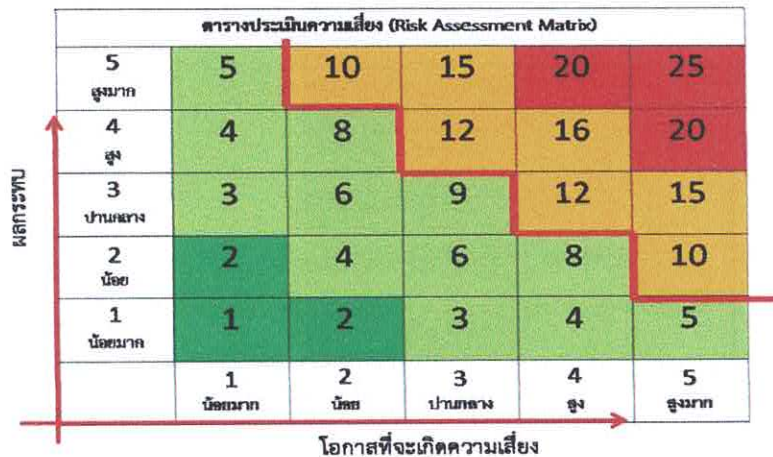
**ระดับของความรุนแรงผลกระทบ** มีแนวทางในการพิจารณา ดังนี้

- กิจกรรมหรือขั้นตอนงานนั้นเกี่ยวข้องกับ ผู้มีส่วนได้เสีย stakeholder รวมถึงงานกำกับดูแล พันธมิตร ภาคีเครือข่าย ค่าอยู่ที่ ๒ หรือ ๓

- กิจกรรมหรือขั้นตอนงานนั้นเกี่ยวข้องกับ การเงิน รายได้ลดรายจ่ายเพิ่ม financial ค่าอยู่ที่ ๒ หรือ ๓

- กิจกรรมหรือขั้นตอนงานนั้นเกี่ยวข้องกับ ผู้ใช้ กลุ่มเป้าหมาย customer/user ค่าอยู่ที่ ๒ หรือ ๓

- กิจกรรมหรือขั้นตอนงานนั้นเกี่ยวข้องกับกระบวนการภายใน internal process หรือกระทบต่อการเรียนรู้ องค์ความรู้ learning & growth ค่าอยู่ที่ ๑ หรือ ๒



### ตารางที่ ๓ SCORING ระดับความเสี่ยง

ลำดับ	โอกาส/ความเสี่ยงการทุจริต	ระดับความจำเป็นของการเฝ้าระวัง ๓ ๒ ๑	ระดับความรุนแรงของผลกระทบ ๓ ๒ ๑	ค่าความเสี่ยงรวมจำเป็น x รุนแรง
๑	การจัดซื้อจัดจ้าง ขั้นตอนการจัดทำร่างขอบเขตงาน (TOR)	๑	๑	๑
๒	มาตรการในการเบิกค่าตอบแทน (พ.ต.ส.) ตามระเบียบ ก.พ. ว่าด้วยเงินเพิ่มสำหรับตำแหน่งที่มีเหตุพิเศษของข้าราชการพลเรือน (ฉบับที่ ๓) พ.ศ. ๒๕๖๐ ขั้นตอนการเบิกจ่ายค่าตอบแทน	๑	๒	๒
๓	การจ่ายค่าตอบแทนเจ้าหน้าที่ไม่ทันเวลา	๑	๒	๒

#### ๔.การประเมินการควบคุมความเสี่ยง

การนำค่าความรุนแรงจากตาราง ๓ มาทำการประเมินการควบคุมการทุจริตว่ามีการควบคุมการทุจริตในระดับใด เมื่อเทียบกับคุณภาพการจัดการ โดยเกณฑ์คุณภาพการจัดการ จะแบ่งออกเป็น ๓ ระดับ ดังนี้  
ดี : จัดการได้ทันที ทุกครั้งที่เกิดความเสี่ยง ไม่กระทบถึงผู้ใช้บริการ/ผู้รับมอบผลงาน องค์กรไม่มีผลเสียทางการเงิน

พอใช้ : จัดการได้โดยส่วนใหญ่ มีบางครั้งยังจัดการไม่ได้ กระทบถึงผู้ใช้บริการ/ผู้รับมอบผลงานองค์กร แต่ยอมรับได้ มีความเข้าใจ

อ่อน : จัดการไม่ได้ หรือได้เพียงส่วนน้อย การจัดการเพิ่มเกิดจากรายจ่าย มีผลกระทบต่อผู้ใช้บริการ/ ผู้รับมอบผลงาน และยอมรับไม่ได้ ไม่มีความเข้าใจ

#### ตารางที่ ๔ ตารางแสดงการประเมินควบคุมความเสี่ยง

โอกาส/ความเสี่ยงการทุจริต	คุณภาพการจัดการ	ค่าประเมินการควบคุมความเสี่ยงการทุจริต		
		ค่าความเสี่ยงระดับต่ำ	ค่าความเสี่ยงระดับกลาง	ค่าความเสี่ยงระดับสูง
การจัดซื้อจัดจ้าง ขั้นตอนการจัดทำร่างขอบเขตงาน (TOR)	ดี	ต่ำ (๑)	ค่อนข้างต่ำ (๒)	ปานกลาง (๓)
มาตรการในการเบิกค่าตอบแทน (พ.ต.ส.) ตามระเบียบ ก.พ. ว่าด้วยเงินเพิ่มสำหรับตำแหน่งที่มีเหตุพิเศษของข้าราชการพลเรือน (ฉบับที่ ๓) พ.ศ. ๒๕๖๐ ขั้นตอนการเบิกจ่ายค่าตอบแทน	ดี	ต่ำ (๑)	ค่อนข้างต่ำ (๒)	ปานกลาง (๓)
การจ่ายค่าตอบแทนเจ้าหน้าที่ไม่ทันเวลา	ดี	ต่ำ (๑)	ค่อนข้างต่ำ (๒)	ปานกลาง (๓)

#### ๕.แผนบริหารความเสี่ยง

ให้เลือกเหตุการณ์ที่มีความเสี่ยงสูงสุดจากการประเมินการควบคุมความเสี่ยง Risk – Control Marix Assessment ในขั้นตอนที่ ๔ ที่อยู่ในช่องค่าความเสี่ยงระดับสูง หรือค่าความเสี่ยงระดับ ๕หรือ๖หรือ ๗ หรือ ๘ หรือ ๙ โดยเฉพาะช่องสูง ๙ ควรเลือกมาทำแผนบริหารความเสี่ยงการทุจริตก่อนเป็นอันดับแรกจากการประเมินความเสี่ยงการทุจริตดังกล่าว พบว่า ค่าประเมินความเสี่ยงการทุจริตอยู่ในระดับ ๒- ๔ หรืออยู่ในระดับความเสี่ยงต่ำ- ค่อนข้างต่ำคุณภาพการจัดการอยู่ระดับ ดี-พอใช้ การบริหารจัดการเสี่ยงอยู่ในระดับเฝ้าระวัง และทำกิจกรรมบริหารความเสี่ยง



**๖.การจัดทำรายงานผลการเฝ้าระวังความเสี่ยง**

เพื่อติดตามเฝ้าระวัง เป็นการประเมินการบริหารความเสี่ยงการทุจริตในกิจกรรมตามแผนบริหารความเสี่ยงของขั้นตอนที่ ๕ ซึ่งเปรียบเสมือนเป็นการสร้างตะแกรงดัก เพื่อเป็นการยืนยันผลการป้องกันหรือแก้ไขปัญหาที่มีประสิทธิผลน้อยเพียงใด โดยการแยกสถานการณ์เฝ้าระวัง ความเสี่ยงการทุจริตต่อไป ออกเป็น ๓ สี ได้แก่ สีเขียว สีเหลือง สีแดง

**สถานะสีเขียว :** ไม่เกิดกรณีที่อยู่ในข่ายความเสี่ยง ยังไม่ต้องทำกิจกรรมเพิ่ม

**สถานะสีเหลือง :** เกิดกรณีที่อยู่ในข่ายความเสี่ยง แต่แก้ไขได้ทันทั่วทั้งที่ ตามมาตรการนโยบาย โครงการ กิจกรรมที่เตรียมไว้ แผนใช้ได้ผล ความเสี่ยงการทุจริตลดลง ค่าความเสี่ยงรวมไม่เกินระดับ ๖

**สถานะสีแดง :** เกิดกรณีที่อยู่ในข่ายยังแก้ไขไม่ได้ ควรพิจารณา นโยบาย โครงการ กิจกรรม เพิ่มขึ้น แผนใช้ไม่ได้ผล ค่าความเสี่ยงรวมเกินระดับ ๖

**ตารางที่ ๕ ตารางจัดทำรายงานผลการเฝ้าระวังความเสี่ยง**

ขั้นตอนย่อยที่มีความเสี่ยงการทุจริต	เขียว	เหลือง	แดง
การจัดซื้อจัดจ้าง ขั้นตอนการจัดทำร่างขอบเขตงาน (TOR)	✓		
มาตรการในการเบิกค่าตอบแทน (พ.ต.ส.) ตามระเบียบ ก.พ. ว่าด้วยเงินเพิ่มสำหรับตำแหน่งที่มีเหตุพิเศษของข้าราชการพลเรือน (ฉบับที่ ๓) พ.ศ. ๒๕๖๐ ขั้นตอนการเบิกจ่ายค่าตอบแทน	✓		
มาตรการในการกำหนดระยะเวลาในการจ่ายให้ชัดเจน โดยมีการแจ้งเตือนการโอนเงินค่าตอบแทนให้เจ้าหน้าที่รับทราบทุกครั้งที่มีการจ่ายเงิน	✓		

**ตารางที่ ๖ ตารางแผนบริหารความเสี่ยง**

ความเสี่ยง	ค่าประเมินความเสี่ยงรวม	มาตรการดำเนินการป้องกัน	ระยะเวลาดำเนินการ	ผู้รับผิดชอบ
การจัดซื้อจัดจ้าง ขั้นตอนการจัดทำร่างขอบเขตงาน (TOR)	๑	-จัดกิจกรรมฝึกอบรม ส่งเสริมด้านคุณธรรม จริยธรรม องค์กรความรู้การป้องกันการทุจริต - การส่งเสริมวัฒนธรรมสุจริตให้กับบุคลากรที่เกี่ยวข้อง	ตุลาคม ๒๕๖๖-กันยายน ๒๕๖๗	น.ส.จิระนันท์ วงศ์ผา
มาตรการในการเบิกค่าตอบแทน (พ.ต.ส.) ตามระเบียบ ก.พ. ว่าด้วยเงินเพิ่มสำหรับตำแหน่งที่มีเหตุพิเศษของข้าราชการพลเรือน (ฉบับที่ ๓) พ.ศ. ๒๕๖๐ ขั้นตอนการเบิกจ่ายค่าตอบแทน	๒	- การสร้างการมีส่วนร่วมเพื่อป้องกันและเฝ้าระวังการทุจริต เช่น พัฒนาระบบเทคโนโลยีสารสนเทศ เพื่อเพิ่มช่องทางการร้องเรียนทุจริตที่มีประสิทธิภาพ กิจกรรม	ตุลาคม ๒๕๖๖-กันยายน ๒๕๖๗	น.ส.รัชดาภรณ์ โพธิ์ยา
มาตรการในการกำหนดระยะเวลาในการจ่ายให้ชัดเจน โดยมีการแจ้งเตือนการโอนเงินค่าตอบแทนให้เจ้าหน้าที่รับทราบทุกครั้งที่มีการจ่ายเงิน	๒	-เสริมสร้างความตระหนักรู้ ด้านการดำเนินนโยบายต่อต้านทุจริต	ตุลาคม ๒๕๖๖-กันยายน ๒๕๖๗	น.ส.สุนิสา จันทร์

### ตารางที่ ๗ จัดทำระบบบริหารความเสี่ยง

เป็นการจัดทำรายงานสรุปให้เห็นในภาพรวม ว่ามีผลจากการบริหารความเสี่ยงการทุจริต ตามขั้นตอนที่ ๗ มีสถานะความเสี่ยงการทุจริตอยู่ในระดับใด โดยนำผลจากทะเบียนเฝ้าระวังการทุจริต ออกตามสถานะ ดังนี้

๑. เกินกว่าการยอมรับ (สถานะสีแดง Red) ควรมีกิจกรรมเพิ่มเติม
๒. เกิดขึ้นแล้วแต่ยอมรับได้ ควรมีกิจกรรมเพิ่มเติม (สถานะสีเหลือง Yellow)
๓. ยังไม่เกิดขึ้นเฝ้าระวังต่อเนื่อง (สถานะสีเขียว Green)

#### ยังไม่เกิดขึ้นเฝ้าระวังต่อเนื่อง (สถานะสีเขียว Green)

ภาระงาน/งาน	ความเห็นเพิ่มเติม
การจัดซื้อจัดจ้าง ขั้นตอนการจัดทำร่างขอบเขตงาน (TOR)	กำหนดให้ตรงต่อวัตถุประสงค์และความต้องการ เพื่อเป็นประโยชน์ต่อทางราชการ
มาตรการในการเบิกค่าตอบแทน (พ.ต.ส.) ตามระเบียบ ก.พ. ว่าด้วยเงินเพิ่มสำหรับตำแหน่งที่มีเหตุพิเศษของข้าราชการพลเรือน (ฉบับที่ ๓) พ.ศ. ๒๕๖๐ ขั้นตอนการเบิกจ่ายค่าตอบแทน	พิจารณาคุณสมบัติเจ้าหน้าที่ให้ตรงตามระเบียบ โดยกำหนดแนวทางการเบิกจ่ายให้ชัดเจน
มาตรการในการกำหนดระยะเวลาในการจ่ายให้ชัดเจน โดยมีการแจ้งเตือนการโอนเงินค่าตอบแทนให้เจ้าหน้าที่รับทราบทุกครั้งที่มีการจ่ายเงิน	จัดทำFlowขั้นตอนการจ่ายเงินสำหรับเจ้าหน้าที่


#### ขั้นตอนที่ ๘ การรายงานผลการดำเนินงานตามแผนบริหารความเสี่ยง

ขั้นตอนที่ ๘ เป็นการจัดทำแบบรายงานผลการดำเนินงานตามแผนบริหารความเสี่ยง การทุจริตหรือสถานะแผนบริหารความเสี่ยงการทุจริต ต่อผู้อำนวยการโรงพยาบาลโพธิ์ไทร ซึ่งหวังระยะเวลาของการรายงานผล ขึ้นอยู่กับหน่วยงาน เช่น รายงานทุก ๖ เดือน และสามารถปรับได้ตามความเหมาะสมของหน่วยงาน ซึ่งในการรายงาน ดังต่อไปนี้




แบบรายงานสถานะแผนบริหารความเสี่ยงการทุจริต ณ วันที่ ..... เดือน..... พ.ศ..... หน่วยงานที่ประเมิน..... กลุ่มงาน.....	
ชื่อแผนบริหารความเสี่ยง	.....
โอกาส/ความเสี่ยง	การจัดการพัสดุไม่เป็นไปตามระเบียบที่เกี่ยวข้อง และแสวงหาผลประโยชน์ส่วนตัว ในตำแหน่งหน้าที่
สถานะของการดำเนินการ จัดการความเสี่ยง	(.....) ยังไม่ได้ดำเนินการ (.....) เฝ้าระวัง และติดตามต่อเนื่อง (.....) เริ่มดำเนินการไปบางส่วน แต่ยังไม่ครบถ้วน (.....) ต้องการปรับปรุงแผนบริหารความเสี่ยงใหม่ให้มีความเหมาะสม (.....) เหตุผลอื่นๆ (โปรดระบุ)..... ..... .....
ผลการดำเนินงาน	

เลิกประชุมเวลา ๑๖.๐๐ น.

ลงชื่อ..........ผู้บันทึกรายงานการประชุม  
(นางสาวสุนิสา จำนงค์)  
เจ้าพนักงานการเงินและบัญชีชำนาญงาน

ลงชื่อ..........ผู้ตรวจสอบรายงานการประชุม  
(นางอรทัย มุสิกกา)  
นักจัดการงานทั่วไปชำนาญการ

ลงชื่อ..........ผู้รับรองรายงานการประชุม  
(นางสาวธรรมพร ปรึสพันธ์)  
นายแพทย์ชำนาญการ รักษาการในตำแหน่ง  
ผู้อำนวยการโรงพยาบาลโพธิ์ไทร

สำนักงานคณะกรรมการสุขภาพแห่งชาติ

โรงพยาบาลโพธาราม

งบรับ - จ่ายงบบำรุง 3 ปี (งบประมาณ 2567-2569)

งบประมาณ พ.ศ. 2567	ข้อมูลย้อนหลัง 3 ปี			งบรับ - บาท			
	2564	2565	2566	งบปี 2567	งบปี 2568	งบปี 2569	
งบกำไร							
งบรับจากการดำเนินงาน							
รายรับค่ารักษาพยาบาลสำหรับโครงการสุขภาพถ้วนหน้า UC	67,025,435.43	77,794,619.14	88,952,938.69	67,000,000.00	35,977,558.31	53.70	67,000,000.00
รายรับค่ารักษาพยาบาลสำหรับโครงการสุขภาพถ้วนหน้า UC งบลงทุน	6,961,108.60	5,557,414.80	3,615,545.50	3,600,000.00	-	-	3,600,000.00
รายรับจากระบบปฏิบัติการฉุกเฉิน (EMS)	98,850.00	51,000.00	60,250.00	40,000.00	59,900.00	149.75	40,000.00
รายรับค่ารักษาพยาบาลจากโครงการรถรวมบัญชีกลาง	4,441,239.41	7,225,290.71	7,415,030.54	3,700,000.00	2,541,394.73	68.69	3,800,000.00
รายรับค่ารักษาพยาบาลผู้ป่วยอุบัติเหตุ	0.00	0.00	-	5,000.00	9,733.00	194.66	5,000.00
รายรับค่ารักษาพยาบาลจากตลาดเปิดกต. อบท.	846,141.80	1,054,562.56	1,319,945.99	850,000.00	738,200.24	86.85	850,000.00
รายรับค่ารักษาพยาบาลจากกองทุนประกันสังคม	1,633,311.02	11,022,168.68	4,926,766.89	870,000.00	593,898.27	68.26	870,000.00
รายรับค่ารักษาพยาบาลจากหน่วยงานต่างๆ	5,296.48	6,490.61	20,321.60	12,000.00	13,997.04	116.64	12,000.00
รายรับค่ารักษาพยาบาลจากบริการอื่น	4,430,308.24	4,605,181.78	4,982,133.68	4,500,000.00	1,539,844.17	34.22	4,600,000.00
งบรับอื่น							
รายรับเงินช่วยเหลือ	120,000.00	80,000.00	103,450.00	90,000.00	137,000.00	152.22	90,000.00
รายรับเงินอุดหนุน							
รายรับจากการบริจาค	1,190,187.21	158,208.12	2,431,733.26	210,000.00	4,347.00	2.07	210,000.00
รายรับดอกเบี้ยเงินฝากธนาคาร	58,098.76	85,608.25	174,481.71	93,000.00	24,050.19	25.86	93,000.00
รายรับอื่น	113,806.75	32,436.12	405,937.15	200,000.00	83,126.28	41.56	200,000.00
รวมงบรับ	86,923,783.70	107,672,980.77	114,408,555.01	81,170,000.00	41,723,049.23	51.40	81,370,000.00
งบจ่าย							
งบจ่ายบุคลากร							
ค่าจ้างลูกจ้างชั่วคราว / พนักงานกระทรวง	8,720,158.51	9,181,816.29	10,480,099.04	11,766,629.00	4,475,995.35	38.04	12,192,000.00
ค่าจ้างแรงงานบริการ / งานสนับสนุน	0.00	0.00	-	0.00	-	#DIV/0!	0.00
ค่าตอบแทนการปฏิบัติงานราชการหรือเงินเดือนของบุคลากร	0.00	0.00	-	0.00	-	#DIV/0!	0.00
ค่าตอบแทนเงินต้นที่คงค้างหรือปฏิบัติงาน งบเอกชน	935,000.00	960,000.00	700,000.00	780,000.00	345,000.00	44.23	780,000.00
ค่าตอบแทนเงินต้นที่คงค้างหรือปฏิบัติงาน งบเอกชน	4,889,868.00	5,157,600.00	5,453,129.26	5,736,802.00	1,960,100.00	34.17	6,057,402.00



	คำนวณตามผลการปฏิบัติงาน (a.12)	0.00	0.00	-	0.00	-	#DIV/0!	0.00	0
	เงินปัน (พ.ล.อ)	55,500.00	65,919.00	61,500.00	84,000.00	19,700.00	23.45	84,000.00	84000
	คำนวณตามเงินที่ปฏิบัติงานของเจ้าหน้าที่ (นอกเวลา) ๑5	10,308,443.00	15,577,444.50	11,576,897.25	11,797,398.00	5,678,455.28	48.13	11,797,398.00	12000000
	คำนวณตามเงินที่ปฏิบัติงานนอกเวลาราชการ (SMC)			-	0.00	-	#DIV/0!	0.00	0
	คำนวณตามอื่น	0.00		-	0.00	-	#DIV/0!	0.00	0
	เงินค่าใช้จ่ายบุคลากรอื่น	1,256,217.43	1,061,191.18	790,408.94	650,000.00	272,422.40	41.91	680,000.00	700000
	รวมจากผลการดำเนินงาน			-		-	#DIV/0!		0
	คำนวณ	7,213,369.80	14,321,964.89	13,236,249.38	12,759,870.53	5,100,006.40	39.97	12,700,000.00	12750000
	ค่าวัสดุทางการแพทย์ / วัสดุวิทยาศาสตร์การแพทย์ / วัสดุทันตกรรม			-		-	#DIV/0!		
	ค่าวัสดุทางการแพทย์	3,255,361.18	8,737,138.08	7,171,867.88	6,800,000.00	2,068,626.08	30.42	6,000,000.00	6000000
	ค่าวัสดุวิทยาศาสตร์การแพทย์	2,563,168.51	7,653,955.02	8,009,040.32	4,800,000.00	1,808,487.10	37.68	4,000,000.00	4000000
	ค่าวัสดุทันตกรรม	214,133.77	471,336.52	233,742.76	200,000.00	127,276.57	63.64	250,000.00	260000
	ค่าวัสดุทันตกรรม	161,020.27	471,608.81	588,996.15	400,000.00	180,477.28	45.12	450,000.00	460000
	ค่าวัสดุเอกซเรย์	16,504.00	23,181.31	9,520.00	15,000.00	-	-	15,000.00	15000
	ค่าวัสดุอื่น	3,622,320.10	5,407,058.79	5,383,261.25	4,000,000.00	3,009,198.24	75.23	4,500,000.00	4500000
	ค่าสาธารณูปโภค	2,632,745.88	2,500,065.56	3,779,630.88	4,200,000.00	1,761,721.08	41.95	4,200,000.00	4200000
	ค่าวัสดุอื่น	4,291,907.48	6,588,580.20	6,043,532.61	4,500,000.00	3,179,592.58	70.66	4,500,000.00	4500000
	ค่าใช้จ่ายดำเนินงานอื่น	415,215.23	1,158,628.11	1,740,865.93	600,000.00	390,631.48	65.11	600,000.00	600000
	รวมจากผลงาน						#DIV/0!		
	ค่าคงที่						#DIV/0!		
	ครุภัณฑ์ทางการแพทย์ / วัสดุวิทยาศาสตร์การแพทย์ / วัสดุทันตกรรม		2,610,664.80	3,300,685.12	2,808,500.00	743,500.00	26.47	2,000,000.00	2000000
	ครุภัณฑ์รับบริจาค			2,137,828.11	920,000.00	-	-	0.00	0
	ครุภัณฑ์เงินบำรุง	3,024,021.03	2,910,496.63	2,437,056.50	2,093,140.00	1,157,765.50	55.31	2,644,600.00	2700000
	ค่าที่ดินและสิ่งก่อสร้าง			-		-	#DIV/0!		
	ค่าที่ดินและสิ่งก่อสร้างทางการแพทย์	6,961,108.60		-	0.00	-	#DIV/0!		
	ค่าที่ดินและสิ่งก่อสร้างรับบริจาค			-	5,420,240.00	-	-		
	ค่าที่ดินและสิ่งก่อสร้างเงินบริจาค			-	1,214,946.00	531,500.00	43.75	928,250.00	930000
	รวมจากอื่น ๆ	12,910,307.37	3,300,858.00	1,038,300.00			#DIV/0!		
	รวมจากสนับสนุน พ.ย.ส.ก. พ.ย.ร.พ. พ.ย.ร.ส. ส.ย. ส.ย.ล.	11,083,091.43	14,799,693.88	26,589,662.16	12,200,000.00	7,245,190.00	59.39	12,300,000.00	12500000
	รวมจากอื่น ๆ						#DIV/0!		
	งบกลาง (กรณีฉุกเฉิน/เร่งด่วน) (ไม่คิดร้อยละ 2-3.5 ของงบประมาณการแพทย์)	0.00	0.00	-	1,000,000.00	-	-		
	รวมจากอื่น ๆ	84,529,461.59	102,959,401.57	110,762,273.54	94,746,523.53	40,055,645.34	42.28	86,678,650.00	87728680.00

	รายรับสูงกว่ารายจ่ายสุทธิ	2,394,322.11	4,713,579.20	3,646,281.47	-13,576,535.53	-4,125,392.27	30.39	-5,308,650.00	-5,258,660.00
	บวกเงินคงเหลือสะสมต้นปี	12,690,532.09	15,084,854.20	19,798,433.40	23,444,714.87	29,236,611.03	124.70	9,868,189.34	4,559,539.34
	เงินคงเหลือทั้งสิ้น(1)	15,084,854.20	19,798,433.40	23,444,714.87	9,868,189.34	25,111,218.76	254.47	4,559,539.34	-699,140.66
	หักเงินกองทุนสำรองจ่าย(4)	516,256.49	2,039,038.09	698,870.00	0.00	687,537.27	#DIV/0!	0.00	0.00
	หักการผูกพัน(5)	15,584,587.70	27,419,754.31	11,135,602.11	11,800,000.00	11,983,916.77	108.94	11,000,000.00	10,000,000.00
	(เงินคงเหลือสุทธิหักตามข้อ (4)และข้อ(5))	-415,889.99	-7,650,350.00	11,610,282.76	-1,931,810.66	12,439,764.72	#DIV/0!	-4,540,460.66	-10,000,140.66
	เงินคงเหลือทั้งสิ้น ประกอบด้วย								
	เงินสด	0.00	0.00	0.00				0.00	0
	เงินฝากคลัง	621,162.40	778,431.75	840,071.23	980,000.00	818,493.98		980,000.00	800,000
	เงินฝากธนาคาร								
	ประเภทประจำ	0.00	0.00	-				0.00	0
	ประเภทออมทรัพย์	14,463,691.80	19,020,001.65	22,604,643.64	8,888,189.34	24,292,724.78		3,579,539.34	-1,459,140.66
	ประเภทการระดมทุน	0.00	0.00	-				0.00	0
	รวมเงินคงเหลือทั้งสิ้น(2)	15,084,854.20	19,798,433.40	23,444,714.87	9,868,189.34	25,111,218.76		4,559,539.34	-699,140.66
	งบดำเนินงานในภาวะจัดทำแผน								
	งบดำเนินงานในภาวะจัดทำแผน								
	รายรับต่อหน่วย % เทียบในเฉลี่ย (%)				6.3%				0.0%
	รายจ่ายต่อหน่วย % เทียบในเฉลี่ย (%)				7.6%				0.0%
	การลงทุน สัดส่วน % ต่อรายจ่าย (%)				0.0%				6.4%

หมายเหตุ

1. รายการการรับ - จ่ายเงินบำรุง เป็นข้อมูลที่มาของเงินต้นและเงินส่งจ่ายของกิจการตามต้นฉบับงานต่าง ๆ
2. เงินคงเหลือทั้งสิ้น (1) ต้องหักด้วยยอดรวมเงินคงเหลือทั้งสิ้น (2)
3. เงินคงเหลือทั้งสิ้นปีงบประมาณ 2565 (3) ต้องหักด้วยยอดเงินคงเหลือสะสมยกมาในปีงบประมาณ 2566 (3)
4. เงินกองทุน UC, กองทุนแรงงานต่างด้าว และกองทุนประกันสังคม ฯลฯ ที่รับไว้เพื่อรอชำระให้กับบุคคลอื่น หรือหน่วยงานอื่น
5. การผูกพัน (5) ในรายงานการรับ - จ่ายเงินบำรุง ต้องหักกับ รวมการผูกพันทั้งสิ้น (5) ในรายละเอียดการผูกพันของหน่วยงาน

	แผนปี 2567	แผนปี 2568	แผนปี 2569
	6.3%	0.0%	0.0%
	7.6%	0.0%	0.0%
	0.0%	6.4%	6.4%



แบบฟอร์ม แผนการลงทุนด้วยเงินลงทุน 1 ปี ปีงบประมาณ 2567

ตามนโยบายรัฐ Smart Environment , Moderization And Smart Service : EMS

หน่วยเงิน : บาท.....โครงการเงินที่..... รหัสสัญญาปีงบประมาณ 2567 จำนวนเงิน :.....12,456,826..... น.

ลำดับ	รายการ	ราคาต่อหน่วย (บาท)	จำนวนหน่วย	รวมเป็นเงิน (บาท)	ประเภทของเงินอุดหนุน/ประเภทงบประมาณ	คู่สัญญา/ผู้ขาย	รายละเอียดการ	รวมผล	
								จำนวนการ	%ผลสัมฤทธิ์
1	เครื่องควบคุมอุณหภูมิห้องปรับอากาศพร้อมตู้แช่แข็ง	300,000.00	1	300,000.00	ค่าเสื่อม102066	คู่สัญญา	8.5ปี	-	-
2	เครื่องปรับอากาศประหยัดพลังงาน	170,000.00	1.00	170,000.00	ค่าเสื่อม102066	คู่สัญญา	8.5ปี	-	-
3	เครื่องปรับอากาศประหยัดพลังงาน (Energy efficient) ชนิดไม่ใช้สารทำความเย็น	85,000.00	1.00	85,000.00	ค่าเสื่อม102066	คู่สัญญา	8.5ปี	-	-
4	เครื่องอบแห้ง	743,500.00	1.00	743,500.00	ค่าเสื่อม7066	คู่สัญญา	8.5ปี	743,500.00	100.00
5	อุปกรณ์ป้องกันเพลิงไหม้ (Next Generation Firewall)	240,000.00	1.00	240,000.00	ค่าเสื่อม102066	คู่สัญญา	8.5ปี	-	-
6	คอมพิวเตอร์และอุปกรณ์ต่อพ่วง (CPU, RAM, Hard Drive, Mouse, Keyboard)	58,500.00	1.00	58,500.00	เงินบำรุง	สิ่งก่อสร้าง	6. ปรับปรุงระบบรักษาความปลอดภัย	58,500.00	100.00
7	คอมพิวเตอร์ระบบคลาวด์	22,490.00	1.00	22,490.00	เงินบำรุง	คู่สัญญา	8.5ปี	-	-
8	เครื่องควบคุมอุณหภูมิห้องปรับอากาศ	55,000.00	1.00	55,000.00	เงินบำรุง	คู่สัญญา	8.5ปี	-	-
9	แท็บเล็ตคอมพิวเตอร์	15,000.00	1.00	15,000.00	เงินบำรุง	คู่สัญญา	8.5ปี	-	-
10	ตู้เซิร์ฟเวอร์ (Server Rack)	132,000.00	1.00	132,000.00	เงินบำรุง	คู่สัญญา	8.5ปี	-	-
11	UPS (Uninterruptible Power Supply) 10 kW (18 ชม. 3เฟส)	320,240.00	1.00	320,240.00	เงินบำรุง	สิ่งก่อสร้าง	1. EMS : Solar Cell	320,240.00	100.00
12	กล้องวงจรปิด (CCTV) 10000 หรือเทียบเท่า	369,200.00	1.00	369,200.00	เงินบำรุง	คู่สัญญา	8.5ปี	-	-
13	เครื่องตรวจจับไฟไหม้ หรือระบบรักษาความปลอดภัย และติดตั้งตามระบบเครือข่าย Elect	150,000.00	1.00	150,000.00	ค่าเสื่อม7067	คู่สัญญา	4. Smart OPD	-	-
14	เครื่องตรวจจับอุณหภูมิห้องปรับอากาศ หรือเครื่องตรวจจับอุณหภูมิห้องปรับอากาศ	350,000.00	1.00	350,000.00	ค่าเสื่อม7067	คู่สัญญา	8.5ปี	-	-
15	เครื่องควบคุมอุณหภูมิห้องปรับอากาศ	75,000.00	1.00	75,000.00	ค่าเสื่อม7067	คู่สัญญา	8.5ปี	-	-
16	เครื่องตรวจจับอุณหภูมิห้องปรับอากาศ	250,000.00	2.00	500,000.00	ค่าเสื่อม7067	คู่สัญญา	8.5ปี	-	-
17	เครื่องตรวจจับอุณหภูมิห้องปรับอากาศ (Dedicated)	30,000.00	2.00	60,000.00	ค่าเสื่อม7067	คู่สัญญา	8.5ปี	-	-
18	ชุดกันการรบกวนคลื่นวิทยุ หรือคลื่นสนามแม่เหล็ก (Mobile Shield Unit)	65,000.00	1.00	65,000.00	ค่าเสื่อม7067	คู่สัญญา	8.5ปี	64,800.00	99.69
19	เครื่องวัดอุณหภูมิห้องปรับอากาศ	70,000.00	1.00	70,000.00	ค่าเสื่อม7067	คู่สัญญา	8.5ปี	-	-
20	เครื่องควบคุมอุณหภูมิห้องปรับอากาศ (Inclusion syringe pump)	55,000.00	1.00	55,000.00	เงินบำรุง	คู่สัญญา	8.5ปี	-	-
21	เครื่องควบคุมอุณหภูมิห้องปรับอากาศ (Inclusion syringe pump)	65,000.00	4.00	260,000.00	เงินบำรุง	คู่สัญญา	8.5ปี	-	-
22	เครื่องวัดอุณหภูมิห้องปรับอากาศ (NON contact thermometer)	450,000.00	1.00	450,000.00	เงินบำรุง	คู่สัญญา	4. Smart OPD	-	-
23	โมดูลไฟฟ้าควบคุมการจ่ายไฟ	120,000.00	1.00	120,000.00	เงินบำรุง	คู่สัญญา	8.5ปี	-	-

ผลการดำเนินงาน ปีงบประมาณ 2567

24	ตู้เก็บขยะ 3ลิ้นขนาด 30ลิตร 2ใบรวม	90,000.00	1.00	90,000.00	บริษัท	กรุณิชนท์	8.อื่น ๆ	-	-
25	ตู้อบปิ้งอาหาร	29,000.00	5.00	145,000.00	เงินบำรุง	กรุณิชนท์	8.อื่น ๆ	-	-
26	เก้าอี้เหล็ก O2 sat	20,000.00	2.00	40,000.00	เงินบำรุง	กรุณิชนท์	8.อื่น ๆ	-	-
27	คอมพิวเตอร์สำหรับระบบควบคุมตู้ 1 (ขนาดจอ 19 นิ้ว)	24,000.00	8.00	192,000.00	เงินบำรุง	กรุณิชนท์	8.อื่น ๆ	-	-
28	ปุ่มรับกระแสชอตสัญญาณ (L2 Switch) ขนาด 24 ช่อง แบบที่ 2 SwitchHub Gigabit 107100710	18,000.00	3.00	54,000.00	เงินบำรุง	กรุณิชนท์	8.อื่น ๆ	-	-
29	ตู้คอมพิวเตอร์ระบบเซิร์ฟเวอร์	14,500.00	6.00	87,000.00	เงินบำรุง	กรุณิชนท์	8.อื่น ๆ	-	-
30	เครื่องฉายภาพ LED All In One	23,000.00	2.00	46,000.00	เงินบำรุง	กรุณิชนท์	8.อื่น ๆ	54,000.00	117.39
31	ปุ่มรับสัญญาณ OPD	500,000.00	1.00	500,000.00	เงินบำรุง	สี่ล้อสร้าง	4. Smart OPD	-	-
32	ตู้ดูดไอระเหยเคมีและกลิ่น (Fume hood) หรือห้องเขย่ามาตรฐาน	144,450.00	1.00	144,450.00	เงินบำรุง	กรุณิชนท์	8.อื่น ๆ	473,000.00	327.45
33	ตู้ Kiosk	90,000.00	1.00	90,000.00	เงินบำรุง	กรุณิชนท์	8.อื่น ๆ	-	-
34	เครื่องวัดความยาววัตถุอิเล็กทรอนิกส์ Electronic Apex Locator	35,000.00	1.00	35,000.00	เงินบำรุง	กรุณิชนท์	8.อื่น ๆ	-	-
35	Ultrasonic scaler+ enha tip	60,000.00	1.00	60,000.00	เงินบำรุง	กรุณิชนท์	8.อื่น ๆ	-	-
36	เครื่องฉายภาพรังสีร่วมกระดูก (Parapodium)	29,000.00	1.00	29,000.00	เงินบำรุง	กรุณิชนท์	8.อื่น ๆ	-	-
37	เตียง suspension	65,000.00	1.00	65,000.00	เงินบำรุง	กรุณิชนท์	8.อื่น ๆ	-	-
38	กระดานทราย (Balance board)	27,000.00	1.00	27,000.00	เงินบำรุง	กรุณิชนท์	8.อื่น ๆ	-	-
39	ปุ่มรับสัญญาณ	100,000.00	1.00	100,000.00	เงินบำรุง	สี่ล้อสร้าง	6. ปุ่มรับสัญญาณที่ถอดรหัส	-	-
40	คอมพิวเตอร์เครื่องรับสัญญาณ	256,446.00	1.00	256,446.00	เงินบำรุง	สี่ล้อสร้าง	6. ปุ่มรับสัญญาณที่ถอดรหัส	187,260.00	73.02
41	เก้าอี้แพทย์ ER	97,000.00	1.00	97,000.00	เงินบำรุง	กรุณิชนท์	8.อื่น ๆ	-	-
42	เครื่องจ่ายอากาศไอระเหย EO gas	98,000.00	1.00	98,000.00	เงินบำรุง	กรุณิชนท์	8.อื่น ๆ	-	-
43	ลิ้นชักระบบความปลอดภัย Positive Pressure (ตู้ swab)	45,000.00	1.00	45,000.00	เงินบำรุง	กรุณิชนท์	8.อื่น ๆ	95,230.00	211.62
44	รถ Unit dose สำหรับตู้จ่ายยา	30,000.00	1	30,000.00	เงินบำรุง	กรุณิชนท์	8.อื่น ๆ	67,035.50	223.45
45	ตู้แช่หลอดยา	37,000.00	1.00	37,000.00	เงินบำรุง	กรุณิชนท์	8.อื่น ๆ	0	-
46	ลิ้นชักระบบผลิตไฟฟ้าจากพลังงานแสงอาทิตย์ (Solar Energy) ขนาดกำลังการผลิต 170 วัตต์	5,100,000.00	1.00	5,100,000.00	บริษัท	สี่ล้อสร้าง	1. EMS : Solar Cell	0	-
47	เครื่องผสมออกซิเจนออกซิเจน Oxygen Blender	50,000.00	1.00	50,000.00	เงินบำรุง	กรุณิชนท์	8.อื่น ๆ	0	-
48	เก้าอี้รับส่งพัสดุ	16,666.67	3.00	50,000.00	เงินบำรุง	กรุณิชนท์	4. Smart OPD	0	-
49	ปุ่มรับสัญญาณที่ถอดรหัส	300,000.00	1	300,000.00	เงินบำรุง	สี่ล้อสร้าง	4. Smart OPD	0	-
50	คอมพิวเตอร์ที่ถอดรหัสแบบที่ 2	23,000.00	1.00	23,000.00	เงินบำรุง	กรุณิชนท์	4. Smart OPD	0	-
				12,456,826.00				2,432,765.50	19.53



แบบฟอร์ม แผนการลงทุนด้วยเงินบำรุง 3 ปี งบประมาณ 2567 - 2569  
 ตามนโยบายการลงทุน Environment , Modernization And Smart Service : EMS  
 นายบวรภักดิ์.....โรงเรียนสโตนโรเจอร์.....วงเงินลงทุนปีงบประมาณ 2567-2569...จำนวน...20,021,306.....น.

หน่วย : บาท

ลำดับ	รายการ	หน่วยนับ	ราคาต่อหน่วย	ปีงบประมาณ 2567		ปีงบประมาณ 2568		ปีงบประมาณ 2569		รวม 2567-2569	
				จำนวนหน่วย	เป็นเงิน	จำนวนหน่วย	เป็นเงิน	จำนวนหน่วย	เป็นเงิน	จำนวนหน่วย	เป็นเงิน
1	เครื่องปรับอากาศเพดานห้องประชุมโรงเรียน	เครื่อง	300,000.00	1	300,000.00	-	-	-	-	1	300,000.00
2	เครื่องปรับอากาศเพดานห้อง	เครื่อง	170,000.00	1	170,000.00	-	-	-	-	1	170,000.00
3	เครื่องปรับอากาศเพดานห้องเรียน (เปลี่ยนเครื่องปรับอากาศในห้อง)	เครื่อง	85,000.00	1	85,000.00	-	-	-	-	1	85,000.00
4	เครื่องปรับอากาศ	เครื่อง	743,500.00	1	743,500.00	-	-	-	-	1	743,500.00
5	อุปกรณ์เครื่องปรับอากาศ (New Generation Filter)	ชิ้น	240,000.00	1	240,000.00	-	-	-	-	1	240,000.00
6	หม้อหุงข้าวไฟฟ้า (รุ่น 4.5 ลิตร) 1000 วัตต์	เครื่อง	58,500.00	1	58,500.00	-	-	-	-	1	58,500.00
7	หม้อหุงข้าวไฟฟ้า	เครื่อง	22,490.00	1	22,490.00	-	-	-	-	1	22,490.00
8	หม้อหุงข้าวไฟฟ้า (รุ่น 4.5 ลิตร) 1000 วัตต์	เครื่อง	55,000.00	1	55,000.00	-	-	-	-	1	55,000.00
9	หม้อหุงข้าวไฟฟ้า	ชิ้น	15,000.00	1	15,000.00	-	-	-	-	1	15,000.00
10	หม้อหุงข้าวไฟฟ้า (รุ่น 4.5 ลิตร) 1000 วัตต์	เครื่อง	132,000.00	1	132,000.00	-	-	1	132,000.00	2	264,000.00
11	หม้อหุงข้าวไฟฟ้า (รุ่น 4.5 ลิตร) 1000 วัตต์	เครื่อง	320,240.00	1	320,240.00	-	-	-	-	1	320,240.00
12	หม้อหุงข้าวไฟฟ้า (รุ่น 4.5 ลิตร) 1000 วัตต์	เครื่อง	369,200.00	1	369,200.00	-	-	-	-	1	369,200.00
13	หม้อหุงข้าวไฟฟ้า (รุ่น 4.5 ลิตร) 1000 วัตต์	เครื่อง	150,000.00	1	150,000.00	-	-	-	-	1	150,000.00
14	หม้อหุงข้าวไฟฟ้า (รุ่น 4.5 ลิตร) 1000 วัตต์	เครื่อง	350,000.00	1	350,000.00	-	-	-	-	1	350,000.00
15	หม้อหุงข้าวไฟฟ้า	เครื่อง	75,000.00	1	75,000.00	-	-	-	-	1	75,000.00
16	หม้อหุงข้าวไฟฟ้า (รุ่น 4.5 ลิตร) 1000 วัตต์	เครื่อง	250,000.00	2	500,000.00	-	-	-	-	2	500,000.00
17	หม้อหุงข้าวไฟฟ้า (รุ่น 4.5 ลิตร) 1000 วัตต์	เครื่อง	30,000.00	2	60,000.00	-	-	-	-	2	60,000.00
18	หม้อหุงข้าวไฟฟ้า (รุ่น 4.5 ลิตร) 1000 วัตต์	ชุด	65,000.00	1	65,000.00	-	-	-	-	1	65,000.00
19	หม้อหุงข้าวไฟฟ้า (รุ่น 4.5 ลิตร) 1000 วัตต์	เครื่อง	70,000.00	1	70,000.00	-	-	-	-	1	70,000.00
20	หม้อหุงข้าวไฟฟ้า (รุ่น 4.5 ลิตร) 1000 วัตต์	เครื่อง	55,000.00	1	55,000.00	4	220,000.00	-	-	5	275,000.00
21	หม้อหุงข้าวไฟฟ้า (รุ่น 4.5 ลิตร) 1000 วัตต์	เครื่อง	65,000.00	4	260,000.00	-	-	-	-	4	260,000.00
22	หม้อหุงข้าวไฟฟ้า (รุ่น 4.5 ลิตร) 1000 วัตต์	เครื่อง	450,000.00	1	450,000.00	-	-	-	-	1	450,000.00
23	หม้อหุงข้าวไฟฟ้า (รุ่น 4.5 ลิตร) 1000 วัตต์	ชิ้น	120,000.00	1	120,000.00	-	-	-	-	1	120,000.00
24	หม้อหุงข้าวไฟฟ้า (รุ่น 4.5 ลิตร) 1000 วัตต์	หม้อ	90,000.00	1	90,000.00	-	-	-	-	1	90,000.00
31	หม้อหุงข้าวไฟฟ้า	เครื่อง	29,000.00	5	145,000.00	4	116,000.00	-	-	9	261,000.00
32	หม้อหุงข้าวไฟฟ้า	เครื่อง	20,000.00	2	40,000.00	4	80,000.00	-	-	6	120,000.00
33	หม้อหุงข้าวไฟฟ้า (รุ่น 4.5 ลิตร) 1000 วัตต์	เครื่อง	24,000.00	8	192,000.00	8	192,000.00	-	-	16	384,000.00
34	หม้อหุงข้าวไฟฟ้า (รุ่น 4.5 ลิตร) 1000 วัตต์	เครื่อง	18,000.00	3	54,000.00	3	54,000.00	-	-	6	108,000.00
35	หม้อหุงข้าวไฟฟ้า (รุ่น 4.5 ลิตร) 1000 วัตต์	เครื่อง	14,500.00	6	87,000.00	2	29,000.00	-	-	8	116,000.00
36	หม้อหุงข้าวไฟฟ้า (รุ่น 4.5 ลิตร) 1000 วัตต์	เครื่อง	23,000.00	2	46,000.00	1	23,000.00	-	-	3	69,000.00
37	หม้อหุงข้าวไฟฟ้า	เครื่อง	500,000.00	1	500,000.00	-	-	-	-	1	500,000.00
38	หม้อหุงข้าวไฟฟ้า (รุ่น 4.5 ลิตร) 1000 วัตต์	เครื่อง	144,450.00	1	144,450.00	-	-	-	-	1	144,450.00
39	หม้อหุงข้าวไฟฟ้า	หม้อ	90,000.00	1	90,000.00	-	-	-	-	1	90,000.00
40	หม้อหุงข้าวไฟฟ้า (รุ่น 4.5 ลิตร) 1000 วัตต์	เครื่อง	35,000.00	1	35,000.00	-	-	-	-	1	35,000.00
41	หม้อหุงข้าวไฟฟ้า (รุ่น 4.5 ลิตร) 1000 วัตต์	เครื่อง	60,000.00	1	60,000.00	-	-	-	-	1	60,000.00
42	หม้อหุงข้าวไฟฟ้า (รุ่น 4.5 ลิตร) 1000 วัตต์	เครื่อง	29,000.00	1	29,000.00	-	-	-	-	1	29,000.00
43	หม้อหุงข้าวไฟฟ้า	หม้อ	65,000.00	1	65,000.00	-	-	-	-	1	65,000.00

